

**Takvim etkisinden arındırılmış sanayi üretim endeksi 09.08.2024**

İktisadi faaliyet (NACE Rev. 2) 2021 = 100

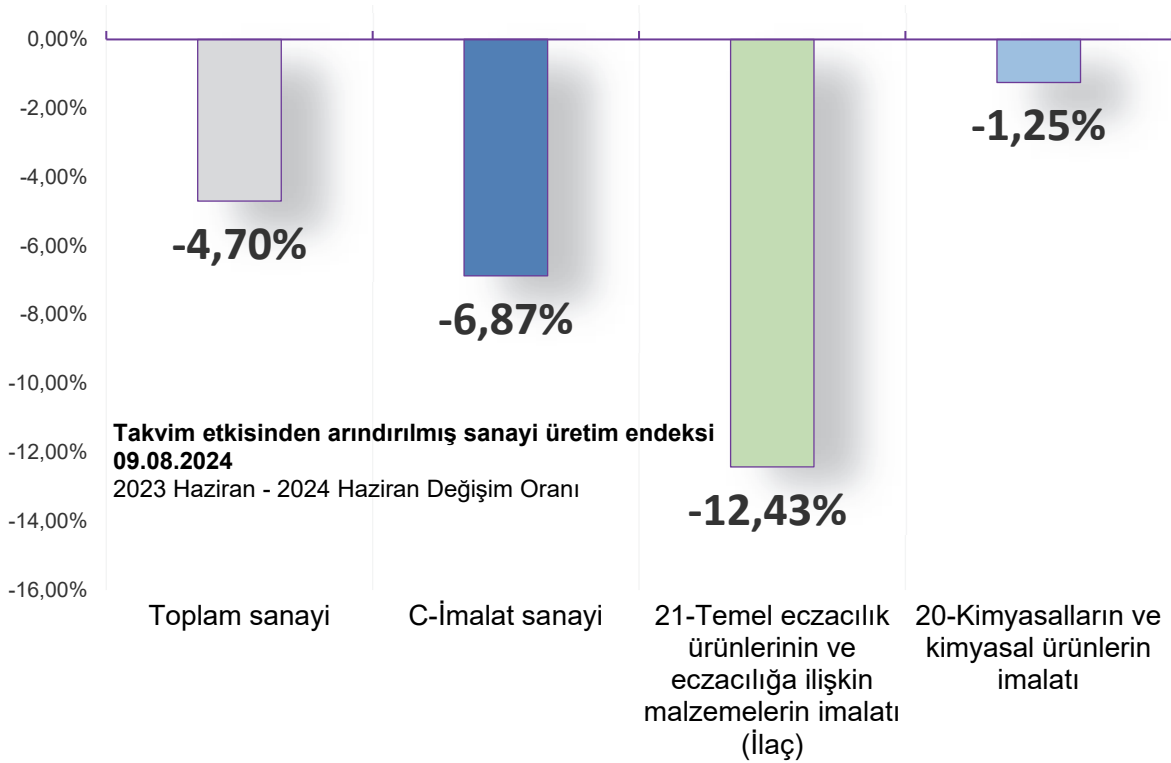
	2023 Haziran	2024 Haziran	Yıllık Değişim
<b>Toplam sanayi</b>	110,49	105,30	<b>-4,70%</b>
<b>C-İmalat sanayi</b>	113,41	105,62	<b>-6,87%</b>
<b>21-Temel eczacılık ürünlerinin ve eczacılığa ilişkin malzemelerin imalatı (İlaç)</b>	111,10	97,30	<b>-12,43%</b>
<b>20-Kimyasalların ve kimyasal ürünlerin imalatı</b>	98,11	96,88	<b>-1,25%</b>

Kaynak: TÜİK, TİSD analizi

09.08.2024 Tarihinde TÜİK tarafından Haziran ayı Takvim Etkisinden Arındırılmış Sanayi Üretim Endeksi verileri yayımlanmıştır.

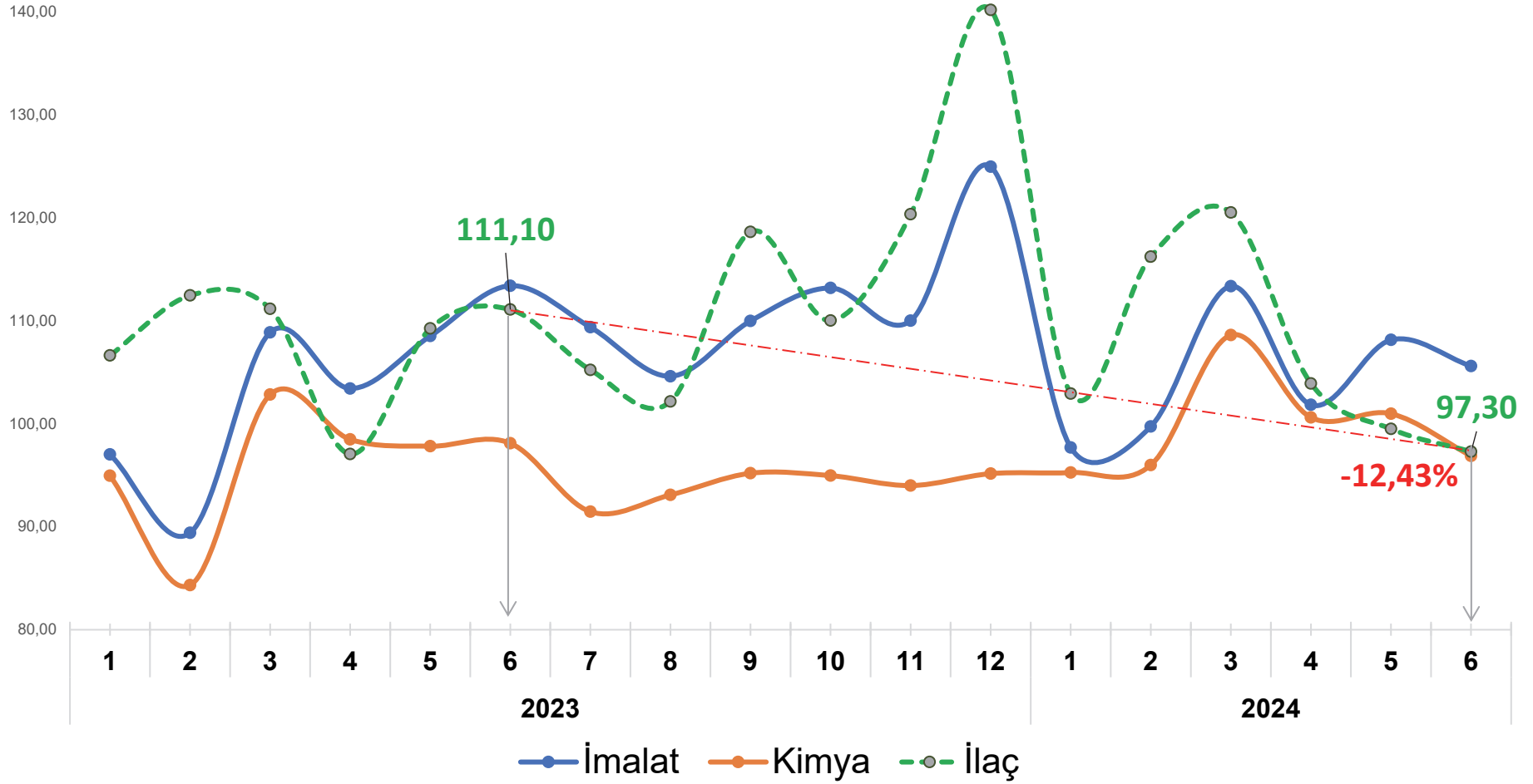
Yayımlanan verilere göre bir önceki yılın Haziran ayı ile bu yılın Haziran ayına ait veriler karşılaştırıldığında **Temel eczacılık ürünlerinin ve eczacılığa ilişkin malzemelerin imalatında -12,43% azalma** gözlemlenmektedir.

Kimyasalların ve kimyasal ürünlerin imalatına ait bir önceki yılın Haziran ayı ile bu yılın Haziran ayı verileri karşılaştırıldığında **-1,25% azalma** olduğu görülmektedir.



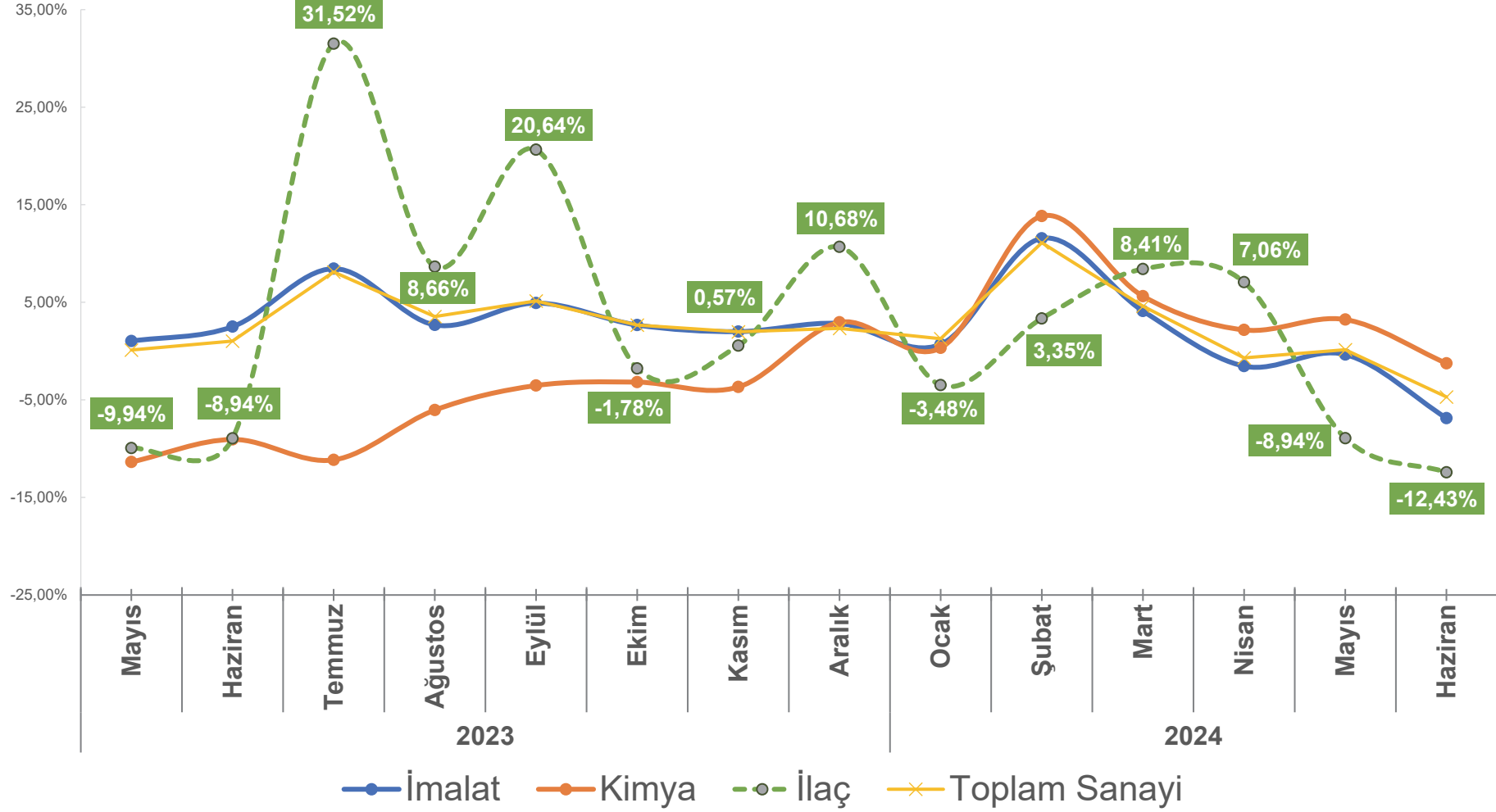
Kaynak: TÜİK, TİSD analizi

## TAKVİM ETKİSİNDEN ARINDIRILMIŞ SANAYİ ÜRETİM ENDEKSİ

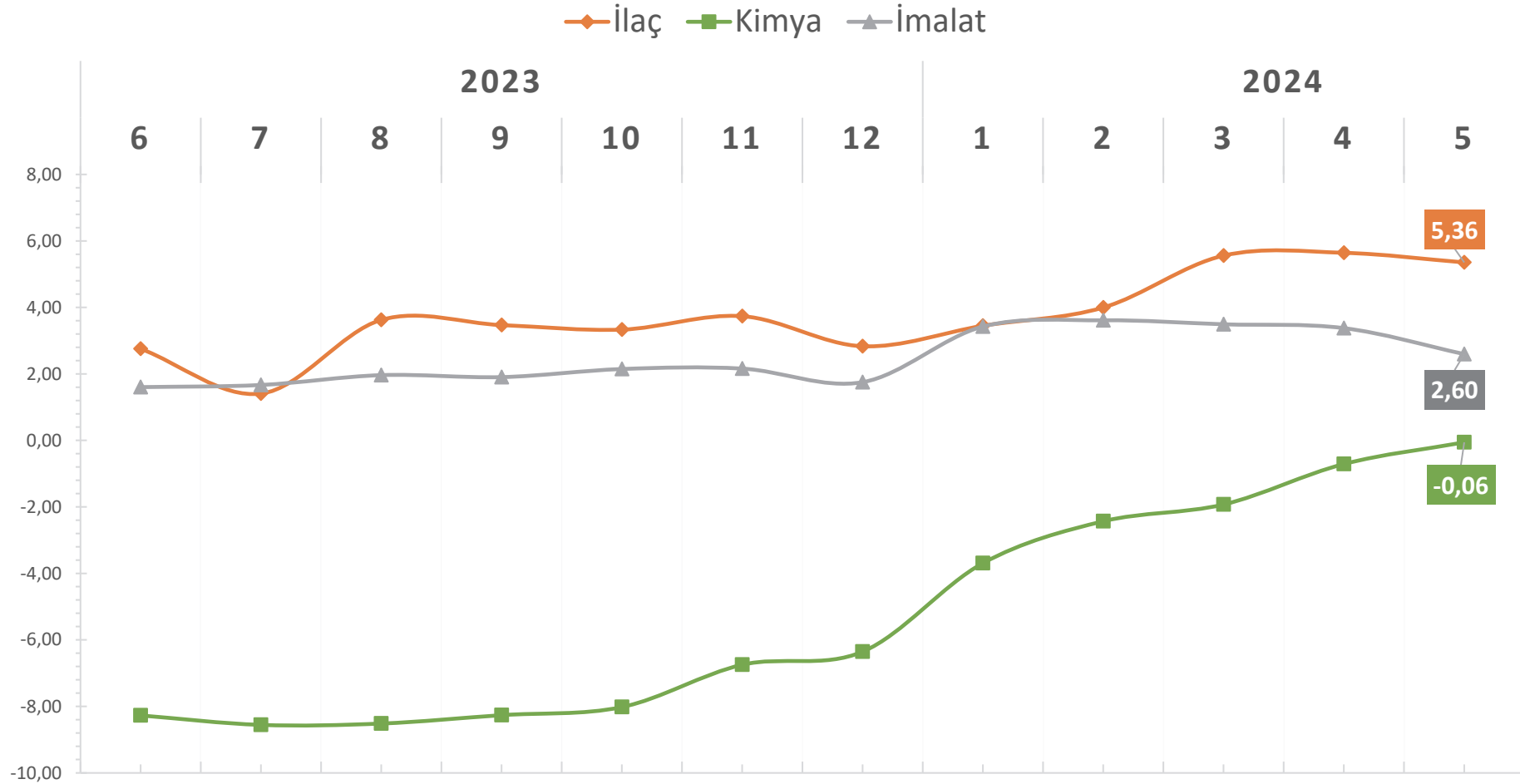


Kaynak: TÜİK, TİSD Analizi

## Sanayi Üretim Endeksi - Değişim Oranı , Yıllık

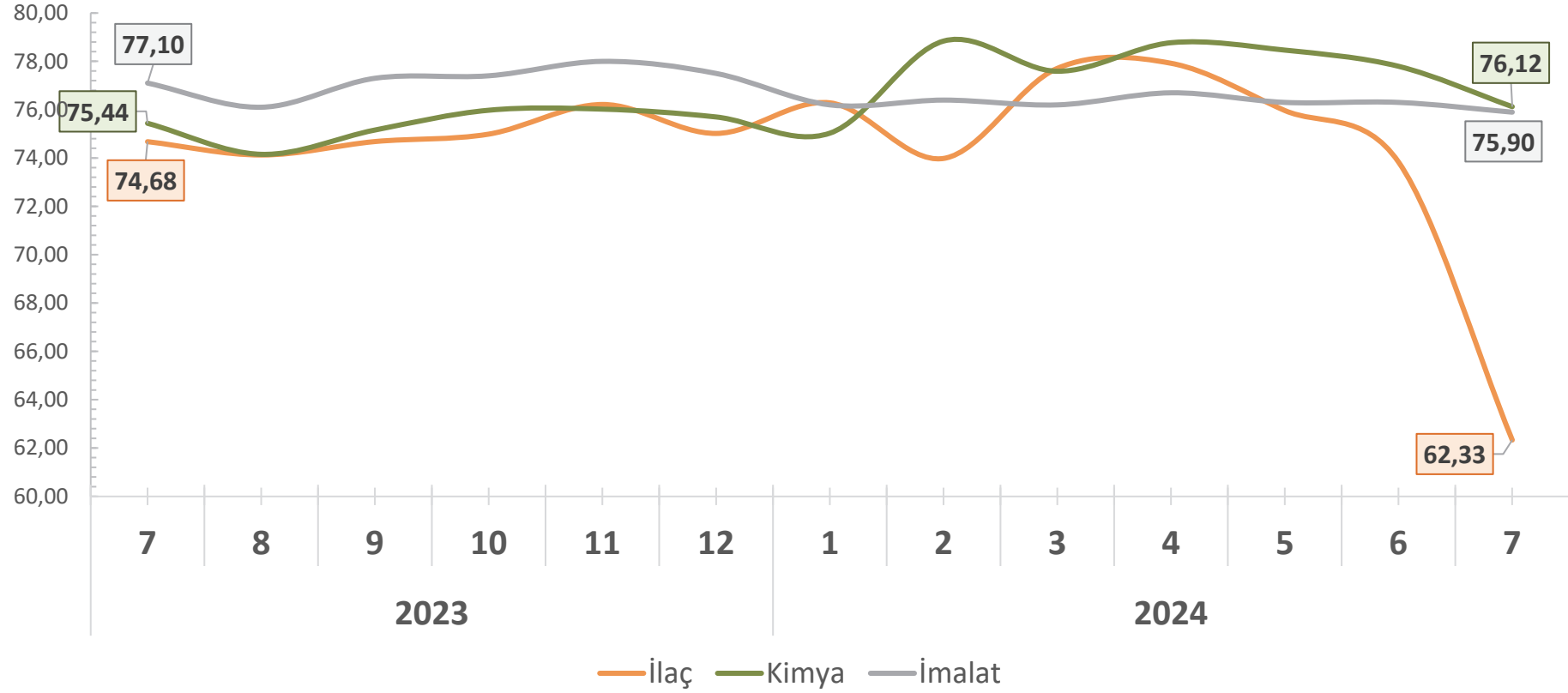


## SANAYİ ÜRETİM ENDEKSİ YILLIK ORTALAMA DEĞİŞİM ORANI %



Kaynak: TÜİK, TİSD Analizi

## İLAÇ SANAYİ KAPASİTE KULLANIM ORANI



Kaynak: TCMB, TİSD Analizi

Yayımlanan TCMB verilerine göre bir önceki yılın Temmuz ayı ile bu yılın Temmuz ayına ait kapasite kullanım oranı verileri karşılaştırıldığında **Temel eczacılık ürünlerinin ve eczacılığa ilişkin malzemelerin imalatında -12,34 puan azalma** gözlemlenmektedir.

Kimyasalların ve kimyasal ürünlerin imalatına ait bir önceki yılın Temmuz ayı ile bu yılın Temmuz ayına ait kapasite kullanım oranı verileri karşılaştırıldığında **0,69** puan artış olduğu görülmektedir.